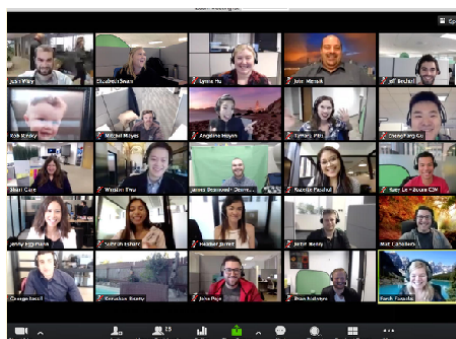


Zoom 视频会议软件快速安装手册

1. 什么是 Zoom?

Zoom 是一个网上视频会议软件，可以在电脑上，也可以在手机和平板电脑上安装使用。



电脑版



手机版

2. 如何安装 Zoom?

- **苹果手机或平板(iPad)**
在应用程序商店(App Store)输入“**Zoom Cloud Meetings**”，再按下载。
- **安卓手机或平板电脑**
在 Google Play 或是手机厂商自带的应用程序商店里输入“**Zoom Cloud Meetings**”，再按下载。如果不能找到该 App，请复制以下内容后打开百度网盘手机 App（需事先安装），然后下载 Zoom 的安装程序到手机上进行安装。（请参见手机厂商的用户手册，获取手动安装 APK 格式的应用程序安装包的步骤）



链接：


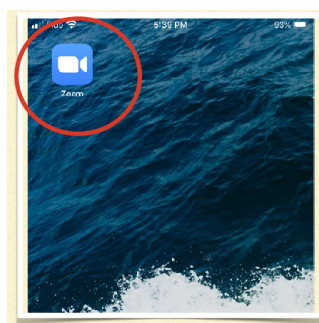
<https://pan.baidu.com/s/1Rnm7SqVpDYfluOmhlRbl0g>

提取码：fz71

电脑版 Zoom 安装需要下载安装包到本地硬盘，然后双击下载的文件进行安装

- 苹果电脑的 Zoom 安装包下载地址
<https://zoom.us/client/latest/Zoom.pkg>
- 微软视窗(Windows)电脑的 Zoom 安装包下载地址

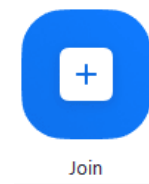
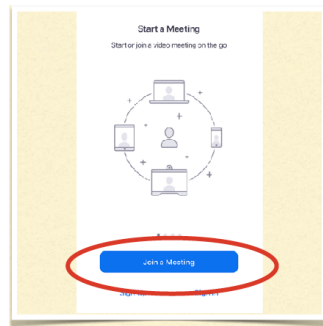
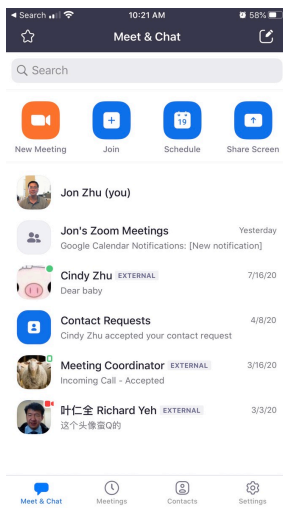
<http://zoom.us/client/latest/ZoomInstaller.exe>



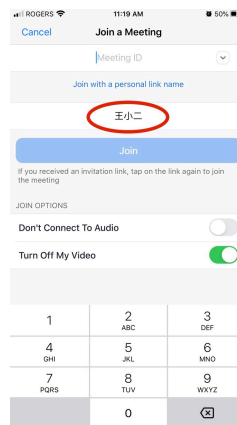
下载安装后，可以在手机或电脑桌面上看到以上的图像。

3. 如何用 Zoom 加入视频会议?

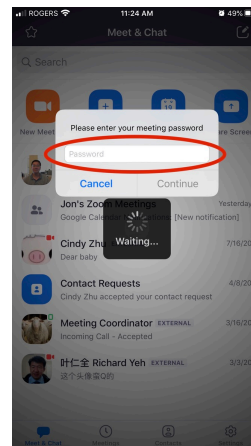
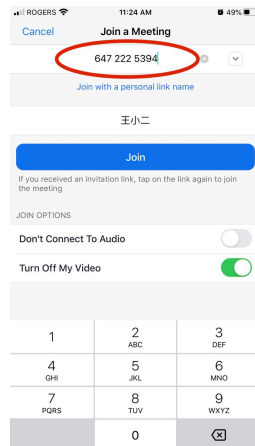
- 打开 Zoom, 点击加入(Join)按钮。




- 输入您的名字, 好让其他参会者知道您是谁

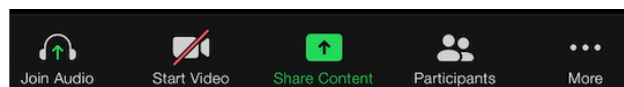


- 输入会议号, 在随后的提示的对话框里输入密码







- 恭喜你，您已经成功加入会议！
- 如果看不见自己的样子，或者参会者听不到您，请往屏幕底下看。



代表视频暂停，按一下，把视频重新打开。



代表还未加入音频，按一下，加入会议音频。



代表您静音了，按一下，把声音打开。(请大家在不讲话的时候始终保持静音状态以获取最佳会议效果)

4. 参考资料

请大家查阅 Zoom 的官方网站以获取更全面的使用指南

新用户快速入门指南

<https://support.zoom.us/hc/zh-cn/articles/360034967471-Quick-start-guide-for-new-users>

iOS 入门指南

<https://support.zoom.us/hc/zh-cn/articles/201362993-iOS-入门指南>

Android 入门指南

<https://support.zoom.us/hc/zh-cn/articles/200942759-Android-入门指南>